

Camisetas

13001 Camiseta Original 145 gr



FRUIT OF THE LOOM.

Ref.: 13001

Descripción:

145 g/m² (White: 135 g/m²)

100% algodón, Heather Grey: 97% algodón, 3% poliéster

Cuello encintado

Costura doble en el cuello

Costura en bajo de manga y dobladillo

Tejido tubular pre-encogido para mantener la forma

Punto fino para mejorar la impresión

Caída amplia



White Black Heather Grey Light Graphite Navy Deep Navy Royal Azure Blue Sky Blue Purple Red



Orange Brick Red Fuchsia Burgundy Kelly Green Lime Green Classic Olive Bottle Green Yellow Sunflower



20+



TUBULAR

3XL+

Tallas

S, M, L, XL, 2XL, 3XL, 4XL, 5XL

01942 Camiseta #E190



Ref.: 01942

Descripción:

185 g/m²

100% algodón, preencogido y ring-spun peinado

Ash: 99% algodón, 1% viscosa

Sport Grey: 85% algodón, 15% viscosa

Cuello redondo de canalé fino

Cinta en el cuello

Fabricación tubular

Lavable hasta 40 °C

Corte normal



White	Natural	Black	Used Black	Sport Grey	Dark Grey	Pacific Grey	Navy	Navy Blue	Royal Blue	Cobalt Blue
Millennial Lilac	Swimming Pool	Atoll	Sky Blue	Diva Blue	Stone Blue	Radiant Purple	Urban Purple	Red	Fire Red	Urban Orange
Orange	Sorbet	Sunset Orange	Orchid Pink	Burgundy	Orchid Green	Pixel Lime	Millennial Mint	Kelly Green	Bottle Green	Solar Yellow
Apricot	Gold	Brown	Chocolate	Ash	Urban Khaki	Sand				



18001 Camiseta algodón Heavy T



FRUIT OF THE LOOM.

Ref.: 18001

Descripción:

195 g/m² (White: 185 g/m²)

100% algodón (Heather Grey: 97% algodón, 3% poliéster)

Cuello acabado en canalé

Forma moderna de la manga

Puntadas a doble aguja en las mangas y el dobladillo inferior

Tejido tubular



White

Black

Heather Grey

Navy

Royal

Red



Tallas

S, M, L, XL, 2XL, 3XL

10301 Camiseta ringspun Premium T



FRUIT OF THE LOOM

Ref.: 10301

Descripción:

195 g/m² (Blanco: 190 g/m²)

100% algodón, peinado y ringspun

Heather Grey: 97% algodón, 3% poliéster

Ash: 99% algodón, 1% poliéster

Cinta en cuello de hombro a hombro del mismo tejido

Cuello redondo con ribete 1x1 de algodón/Lycra y con doble costura

Doble puntada de aguja en el escote delantero

Costura superior de doble aguja en los puños y el dobladillo

Tejido tubular.



15001 Camiseta Valueweight 165 gr



FRUIT OF THE LOOM

Ref.: 15001

Descripción:

165 g/m² (White: 160 g/m²)

100% algodón

Ash:
99% algodón, 1% poliéster

Heather Grey: 97% algodón, 3% poliéster

Otros colores Heather: 50% algodón, 50% poliéster

Encintado en
el cuello

Costuras dobles en las mangas, cuello y dobladillo

Forma de la manga más moderna

Tejido tubular pre-encogido para
mantener la forma



TUBULAR



20+

3XL+

Tallas

S, M, L, XL, 2XL, 3XL, 4XL, 5XL

18009 Camiseta Heavy 185 gr
GILDAN

Ref.: 18009

Descripción:

180 g/m² (White: 170 g/m²)

100% algodón (jersey)

Ash: 99% algodón, 1% poliéster; Sport Grey, colores Antique: 90% algodón, 10% poliéster

Todos los colores Heather, Blackberry, Liliac, Midnight, Russet, Sunset, Tweed : 50% algodón, 50% poliéster

Hilo Open-end

Encintado de hombro a hombro

Costuras dobles en mangas y dobladillo

Tubular.



White	Natural	Black	Sport Grey	Dark Heather	Charcoal	Graphite Heather	Navy	Midnight	Royal	Indigo Blue
Sky	Light Blue	Carolina Blue	Sapphire	Antique Sapphire	Heather Sapphire	Cobalt	Blackberry	Lilac	Violet	Purple
Red	Cardinal Red	Antique Cherry	Orange	Antique Orange	Sunset	Safety Pink	Light Pink	Azalea	Heliconia	Maroon
Russet	Military Green	Irish Green	Antique Jade	Antique Irish G	Mint Green	Kiwi	Lime	Tweed	Forest Green	Daisy
Yellow Haze	Cornsilk	Gold	Old Gold	Dark Chocolate	Ash Grey	Sand				



TUBULAR

20+

10509 Camiseta Premium 185 gr
GILDAN

Ref.: 10509

Descripción:

185 g/m²

100% algodón ring-spun pre-encogido

Sport Grey: 90% algodón, 10% poliéster

Cuello en
canalé sin costuras

Cinta de hombro a hombro

Hombros y sisas con corte europeo

Doble costura en
puños y dobladillo inferior

Etiqueta extraíble.



OEKO-TEX®
STANDARD 100



TUB
ULAR

3XL+
mm

10209 Camiseta Ultra
GILDAN

Ref.: 10209

Descripción:

203 g/m² (White: 193 g/m²)

100% algodón (Ash Grey:
 99% algodón, 1% poliéster; Sport Grey: 90% algodón, 10% poliéster)

Dark Heather, Heather Cardinal, Heather Navy, Safety Orange, Safety
 Pink, Safety Green-Yellow: 50% algodón, 50% poliéster

Encantado
 de hombro a hombro

Costura doble en manga y dobladillo

Tejido tubular



White	Natural	Black	Ice Grey	Sport Grey	Dark Heather	Charcoal	Navy	Heather Navy	Metro Blue	Blue Dusk
Royal	Indigo Blue	Sky	Light Blue	Carolina Blue	Iris	Sapphire	Stone Blue	Orchid	Purple	Red
Cherry Red	Cardinal Red	Heather Cardina	Safety Orange	Texas Orange	Orange	Tangerine	Safety Pink	Light Pink	Azalea	Heliconia
Maroon	Pistachio	Military Green	Irish Green	Safety Green	Kelly Green	Kiwi	Lime	Prairie Dust	Olive	Jade Dome
Forest Green	Daisy	Cornsilk	Gold	Vegas Gold	Dark Chocolate	Ash Grey				



Tallas

S, M, L, XL, 2XL, 3XL, 4XL, 5XL

10009 Camiseta adulto Hammer™



Ref.: 10009

Descripción:

203 g/m² (Blanco: 196 g/m²)

100% algodón peinado

Sport Grey: 90% algodón, 10% poliéster

Graphite Heather:
50% algodón, 50% poliéster

Sin costuras laterales

Cinta interior en cuello y hombros

Mangas y dobladillos con
doble costura

Camiseta tubular



Tallas

S, M, L, XL, 2XL, 3XL, 4XL, 5XL

15054 Camiseta básica hombre



Ref.: 15054

Descripción:

150 g/m²

100% algodón peinado ring-spun

Preencogido

Cuello de lycra de dos capas

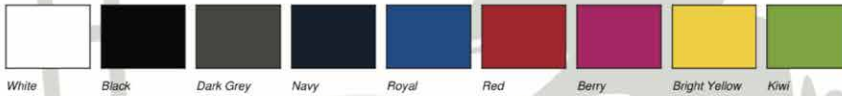
Encintado de hombro a hombro

Cuerpo de punto redondeado

Doble puntada

Corte clásico

Ideal para Impresión



White

Black

Dark Grey

Navy

Royal

Red

Berry

Bright Yellow

Kiwi



Tallas

S, M, L, XL, 2XL, 3XL, 4XL, 5XL

18054 Camiseta Soft hombre



Ref.: 18054

Código del fabricante: 8000

Descripción:

185 g/m²

100% algodón peinado ring-spun

Heather
Grey: 85% algodón, 15% poliéster

Algodón pre-encogido

Encintado de hombro a hombro

Cuello de lycra de dos capas

Cuerpo de punto redondeado

Ideal para impresión



White Black Powder Grey Heather Grey Dark Grey Navy Royal Azure Indigo Light Blue Red



Deep Red Olive Dark Olive Dark Green Forest Green Orange



Tallas

S, M, L, XL, 2XL, 3XL, 4XL, 5XL

12754 Camiseta Power



Ref.: 12754

Descripción:

140 g/m²

100% algodón orgánico

Tejido supercardado

Cuello encintado de hombro a hombro

Dobles costuras

Tejido tubular

Etiqueta del cuello extraíble



White

Black

Dark Grey

Navy

Red


Forest Green



TUBULAR

Tallas

XS, S, M, L, XL, 2XL, 3XL, 4XL, 5XL



Pantalones

90201 Pantalón corto ligero



FRUIT OF THE LOOM®

Ref.: 90201

Código del fabricante: 64-036-0

Descripción:

240 g/m²

80% algodón, 20% poliéster

Tejido
ligero sin telpar

Cintura elástica con cordón

Bolsillos
laterales



Black

Heather Grey

Deep Navy



Tallas

S, M, L, XL, 2XL

94701 Pantalón con bajo elástico



FRUIT OF LOOM®

Ref.: 94701

Descripción:

280 g/m²

70% algodón ring-spun, 30% poliéster

Cintura elástica

Bolsillos laterales

Bajo de pierna elástico



Heather Grey



Tallas

S, M, L, XL, 2XL

94000 Pantalón Authentic Jog hombre



Ref.: 94000

Código del fabricante: R-268M-0

Descripción:

280 g/m²

80% algodón ring-spun peinado, 20% poliéster

Bajo y cintura en canalé

Cordón grueso y plano

Bolsillos del mismo tejido con cremallera

Bolsillo trasero

Corte moderno



Black

French Navy

Light Oxford



3XL+



Tallas

S, M, L, XL, 2XL, 3XL

22642 Sudadera ligera con capucha



Ref.: 22642

Descripción:

280 g/m²

80% algodón pre-encogido y hilado en anillo,
20% Poliéster

Colores Heather: 60% algodón, 40% poliéster

Heather Grey: 92% algodón, 8% viscosa

Superficie lisa y
uniforme para mejores resultados de impresión

French Terry:
interior sin felpar

Capucha de una capa con cordón ajustable del
mismo color

Interior Single Jersey y canesú media luna

Bolsillo canguro

Puños y dobladillo inferior en
canalé

Costuras laterales





**Sudaderas
con capucha**

29009 Sudadera con capucha HeavyBlend™ 50/50
GILDAN

Ref.: 29009

Descripción:

270 g/m² (White: 255 g/m²)

50% algodón, 50% poliéster

Heather Sport colores: 60% poliéster, 40% algodón

Hilo open end

Capucha doble con cordón

Manga montada

Bolsillo canguro

Puños y bajo en canalé elástico

Tejido tubular



DEKO-TEX®
STANDARD 100



Tallas



27642 Sudadera con capucha Hooded



Ref.: 27642

Código del fabricante: WU620

Descripción:

280 g/m²

80% algodón ring-spun peinado, 20% poliéster
(Exterior: 100% algodón peinado)

Capucha doble con cordón

Costura doble en hombros

Mangas montadas

Puños y dobladillo en canalé con elastán

Bolsillo
canguro sobrepuesto

Costuras laterales

Corte moderno
ajustado

Sudadera de gran calidad



Black

Steel Grey

Heather Grey

Navy

Royal

Red



Tallas

2XS, XS, S, M, L, XL, 2XL, 3XL

24442 Sudadera King con capucha



Ref.: 24442

Descripción:

280 g/m²

80% algodón pre-encogido, hilado en anillo y peinado, 20% poliéster

Heather Grey: 75% algodón, 21% poliéster, 4% viscosa

Heather Mid Grey: 60% algodón, 40% poliéster

Tacto melocotón

Superficie de impresión amplia

Interior perchado

Capucha con forro de jersey

Cordones con detalles y con puntas de metal

Cuello encintado

Interior Single Jersey y canesú media luna

Bolsillo canguro

Costuras laterales

Unisex

Corte regular



White Black Pure Asphalt Grey Fog Heather Mid Gre Heather Grey Navy Blue Nordic Blue Royal Pure Sky Radiant Purple



Red Pure Orange Magenta Pink Soft Rose Dark Cherry Aqua Green Bottle Green Yellow Fizz Khaki



22142 Sudadera con capucha Unisex ID.203 50/50



Ref.: 22142

Código del fabricante: WUI24

Descripción:

270 g/m²

50% algodón, 50% poliéster

Interior
perchado

Capucha de 2 paneles con cordón del mismo color

Manga y dobladillo en canalé 1x1 con elastano

Costuras en
sisa

Mangas montadas

Bolsillo canguro

Costuras laterales

Corte normal



Brown

Black

Heather Grey

Anthracite

Navy

Royal

Red

Pumpkin Orange

Burgundy

Bottle Green

Gold



Tallas

XS, S, M, L, XL, 2XL, 3XL, 4XL

27501 Sudadera con capucha Premium



FRUIT OF THE LOOM

Ref.: 27501

Descripción:

280 g/m²

70% algodón ring-spun, 30% poliéster

Capucha doble con cordón plano del mismo color

Bolsillo canguro

Bajo y puños en canalé de algodón/elastán para mantener la forma



Tallas

S, M, L, XL, 2XL

21701 Sudadera Classic con capucha hombre sin bolsillo



FRUIT OF THE LOOM

Ref.: 21701

Descripción:

280 g/m² (White: 260 g/m²)

80% algodón, 20% poliéster

Capucha doble capa

Cordón plano del mismo color

Sin bolsillos para una superficie de impresión más grande

Cintura y puños en canalé

Puntada de doble aguja en mangas



White

Black

Heather Grey

Navy

Deep Navy



Tallas

XS, S, M, L, XL, 2XL, 3XL

27601 Sudadera con capucha Classic



FRUIT OF THE LOOM.

Ref.: 27601

Código del fabricante: 62-208-0

Descripción:

280 g/m²

80% algodón, 20% poliéster

Capucha con cordón plano del mismo color

Mangas montadas

Bolsillo canguro delantero

Mangas y bajo con canalé

Costuras dobles en sisa

Tejido tubular



20+



Tallas

S, M, L, XL, 2XL, 3XL, 4XL, 5XL

20109 Sudadera Hammer™ con capucha



Ref.: 20109

Descripción:

305 g/m²

80% algodón ring-spun y peinado, 20% poliéster

Capucha con ribete en las costuras

Canesú media luna

Hombro, cuello, cintura y puños a doble aguja

Bolsillo canguro

Puños y dobladillo inferior con elastano en canalé 1X1

Etiqueta extraíble

Ajuste clásico

Adecuado para bordado, serigrafía, transfer,) y DTG



White

Sport Dark Navy

Black

Graphite Heathe

Ash Grey



Tallas

XS, S, M, L, XL, 2XL, 3XL

26500 Sudadera Authentic con capucha hombre



Ref.: 26500

Código del fabricante: R-265M-0

Descripción:

280 g/m²

80% algodón ring-spun y peinado, 20% poliéster
(tejido de 3 capas)

Capucha de doble capa con cordón de ajuste

Cordones gruesos planos con ojales

Diseño puños y bajo
más amplio

Hombros y brazos más finos con costura del hombro
delantera


Cuello encintado en espiquilla

Bolsillo
canguro

Acceso para auriculares MP3

Sisas, puños y
bajo con tapa costura

Corte recto moderno



Tallas

XS, S, M, L, XL, 2XL, 3XL, 4XL

27600 Sudadera con capucha unisex



Ref.: 27600

Código del fabricante: R-575M-0

Descripción:

295 g/m²

50% algodón ring-spun peinado, 50% poliéster

Light Oxford: 53% poliéster, 47% algodón

Capucha de doble capa con cordón plano


Cordones gruesos planos con ojales

Bolsillo con remate

Corte moderno

Cuello encintado en espiquilla

Nueva construcción de hombro y dobladillo



Tallas

XS, S, M, L, XL, 2XL



**Sudaderas
sin capucha**

22442 Sudadera ligera Set In



Ref.: 22442

Descripción:

280 g/m²

80% algodón pre-encogido y hilado en anillo,
20% Poliéster

Colores Heather: 60% algodón, 40% poliéster

Heather Grey: 92% algodón, 8% viscosa

Superficie lisa y
uniforme para mejores resultados de impresión

French Terry :
interior sin felpa

Cuello redondo, puños y dobladillo inferior en
canalé

Interior Single Jersey y canesú media luna

Costuras laterales

Sistema "B&C No Label", perfecto
para re-etiquetar

Unisex

Corte regular



21642 Sudadera manga montada Set In



Ref.: 21642

Código del fabricante: WU600

Descripción:

280 g/m²

80% algodón ring-spun peinado, 20% poliéster

Mangas montadas

Cuello y dobladillo inferior en canalé con elastán

Corte moderno ajustado

Costuras laterales



Black

Steel Grey

Heather Grey

Navy

Royal

Red



Tallas

S, M, L, XL, 2XL, 3XL

21601 Sudadera manga montada Classic



FRUIT OF THE LOOM

Ref.: 21601

Descripción:

280 g/m² (White: 260 g/m²)

80% algodón, 20% poliéster

Cuello en canalé

Encintado de hombro a hombro

Puños y bajos en canalé

Puntadas a doble aguja en sisas y cuello

Tejido tubular



White Black Heather Grey Dark Heather Gr Navy Deep Navy Vintage Heather Royal Sky Blue Red Vintage Heather



Burgundy Retro Heather G Bottle Green Sunflower



TUBULAR

Tallas

S, M, L, XL, 2XL, 3XL, 4XL, 5XL

23809 Sudadera Heavy Blend
GILDAN

Ref.: 23809

Descripción:

270 g/m² (White: 255 g/m²)

50% algodón, 50% poliéster

Heather Sport colores: 60% poliéster, 40% algodón

hilo open
end

Cuello redondo

Manga montada

Bajo de
manga y dobladillo interior en canalé elástico

Puntadas a doble
aguja

Tejido tubular



20409 Sudadera Hammer™



Ref.: 20409

Descripción:

305 g/m²

80% algodón ring-spun y peinado, 20% poliéster

Canesú media luna

Hombro, cuello, cintura y puños a doble aguja

Puños y dobladillo inferior con elastano en canalé 1X1

Etiqueta extraíble

Ajuste clásico

Adecuado para bordado, serigrafía, transfer y DTG



Black Ash Grey White Graphite Heather Sport Dark Navy



Tallas

XS, S, M, L, XL, 2XL, 3XL

21600 Sudadera Authentic



Ref.: 21600

Descripción:

280 g/m²

80% algodón ring-spun y peinado, 20% poliéster

Tejido de calidad de 3 capas

Cuello encintado en
espiguilla

Manga montada

Hombros y brazos finos

Sisas, puños y bajo con tapa costura

Corte recto
moderno

Tejido tubular



Tallas

XS, S, M, L, XL, 2XL, 3XL, 4XL



B&C #E190 TU 03T	XS	S	M	L	XL	2XL	3XL	4XL	5XL
A HALF CHEST	45	48	51	54	57	60	63	66	69
B BODY LENGTH FROM NECK POINT	68	70	72	74	76	78	80	82	84



B&C #SET IN WU01W	XS	S	M	L	XL	2XL	3XL	4XL	5XL
A HALF CHEST	50	53	56,5	60	63,5	67	71	75	79
B BODY LENGTH	69	71	73	75	77	79	80	81	82



B&C KING HOODED WU02K	XS	S	M	L	XL	2XL	3XL	4XL
A HALF CHEST	49	52	55,5	59	62,5	66	70	74
B BODY LENGTH	68	70	72	74	76	78	79	80



B&C ID.203 50/50 WU124	XS	S	M	L	XL	2XL	3XL	4XL
A HALF CHEST	48	51,5	55	58,5	62	65,5	69	72,5
B BODY LENGTH FROM NECK POINT	64	66	68	70	72	74	76	78
C SLEEVE LENGTH	59,5	60,5	61,5	62,5	63,5	64,5	65,5	66,5



B&C #HOODIE WU03W	XS	S	M	L	XL	2XL	3XL	4XL	5XL
A HALF CHEST	50	53	56,5	60	63,5	67	71	75	79
B BODY LENGTH	69	71	73	75	77	79	80	81	82





FRUIT OF THE LOOM®

LIGHTWEIGHT SHORTS

Mens - 64-036-0



PREMIUM ELASTICATED JOG PANTS

Mens - 64-040-0

MENS KIDS

70% cotton, 30% polyester

H/Grey - 260gm/m²
Colour - 280gm/m²

S - 2XL

36
(24 size 2XL)

Care Instructions



Colourways:



- Elasticated waist with draw cord
- Side pockets
- Elasticated cuffs

Sizes	Waist*	Inseam**	Outseam***
S	28	79.5	106
M	32	80.5	108
L	35.5	81.5	110
XL	38	82.5	112
2XL	42	82.5	113
Tol	2	2.5	2.5

*Measure across garment waistband
**Measure from crotch seam to cuff hem of garment
***Measure from waistband edge to cuff hem of garment

MENS

80% cotton, 20% polyester

240gm/m²

S - 2XL

24

- Lightweight unbrushed fleece
- Elasticated waist with draw cord
- Side pockets

Sizes	Waist*	Inseam**	Outseam**
S	28	22	50
M	33	22	51
L	38	22	52
XL	41	22	53
2XL	46	22	54
Tol	2.5	1	1

*Measure across garment waistband
**Measure from crotch seam to the bottom edge
***Measure from waistband edge to the bottom edge



CLASSIC SET-IN SWEAT Mens - 62-202-0

MENS KIDS

- 80% cotton, 20% polyester *HD 60% cotton, 40% polyester
- White & H/Grey - 260gm/m²
Colour - 280gm/m²
- S - 3XL
3XL available in White, Black, Navy and Heather Grey only
- 36
(24 sizes 2XL & 3XL)
- Single jersey shoulder to shoulder tape
- Neck, waist and cuff in cotton/Lycra® rib

Sizes	Width*	Length**
S	51	67
M	56	70
L	61	73
XL	63.5	76
2XL	68.5	79
3XL	73.5	82
Tol	2.5	2.5

*Measure across garment 1cm down from armholes
**Measure from highest point of shoulder to bottom edge of garment

Care Instructions



Colourways:



CLASSIC HOODED BASIC Mens - 62-168-0

MENS

- 80% cotton, 20% polyester
- White & H/Grey - 260gm/m²
Colour - 280gm/m²
- XS - 3XL
- 24
- Double fabric hood
- Self-coloured flat draw cord
- No kangaroo pocket for bigger print surface on body
- Waist and cuff in cotton/LYCRA® rib
- Twin needle cover seam stitch at sleeve

Care Instructions



Colourways:



Sizes	Width*	Length**
XS	46	65
S	51	67
M	56	69.5
L	61	73.5
XL	63.5	77
2XL	68.5	80
3XL	73.5	83
Tol	2.5	2.5

*Measure across garment 1cm down from armholes
**Measure from highest point of shoulder to bottom edge of garment

PREMIUM HOODED SWEAT Mens - 62-152-0

MENS KIDS

- 70% cotton, 30% polyester
- H/Grey - 260gm/m²
Colour - 280gm/m²
- S - 2XL
- 24
- Double fabric hood
- Self-coloured flat draw cord
- Single jersey back neck tape
- Front kangaroo pocket
- Waist and cuff in cotton/elastane rib

Sizes	Width*	Length**
S	53	68
M	57	70.5
L	61	73
XL	65	75.5
2XL	69	78
Tol	2.5	2.5

*Measure across garment 1cm down from armholes
**Measure from highest point of shoulder to bottom edge of garment

Care Instructions



Colourways:




CLASSIC HOODED SWEAT Mens - 62-208-0

MENS LADIES KIDS

- 80% cotton, 20% polyester *HD, R6, RX, VF, VH 60% cotton, 40% polyester
- White & H/Grey - 260gm/m²
Colour - 280gm/m²
- S - 2XL
- 24
- Double fabric hood
- Self-coloured flat draw cord
- Front kangaroo pocket
- Waist and cuff in cotton/Lycra® rib

Sizes	Width*	Length**
S	51	67
M	56	70
L	61	73
XL	63.5	76
2XL	68.5	79
Tol	2.5	2.5



HEAVY T Mens - 61-212-0

MENS

- 100% cotton*
*Heather Grey 97% cotton, 3% polyester
- White - 185gm/m²
Colour - 195gm/m²
- S - 3XL
- 72

- Rib crew neck with self-fabric back neck tape
- Classic fit and styling

Sizes	Width*	Length**
S	46	68.5
M	51	71
L	56	73.5
XL	61	76
2XL	66	77.5
3XL	71	79
Tot	2.5	2.5

*Measure across garment 2cm down from armpits
**Measure from highest point of shoulder to bottom edge of garment



Care Instructions



Colourways:



Care Instructions



Colourways:



RINGSPUN PREMIUM T Mens - 61-422-0

MENS LADIES

- 100% cotton*
*Heather Grey 97% cotton, 3% polyester
- White - 190gm/m²
Colour - 195gm/m²
- S - 5XL
4XL & 5XL available in White, Black, Navy and Heather Grey only
- 72
(36 sizes 3XL-5XL)

- 100% combed ringspun cotton
- Soft hand feel
- Performs at 60 degree wash
- Crew neck with cotton/ lycra® rib twin needle stitching
- Self-fabric shoulder to shoulder taping

Sizes	Width*	Length**
S	48.5	69.5
M	53.5	72
L	56	74.5
XL	61	77
2XL	66	78.5
3XL	71	80
4XL	76	81.5
5XL	81	83
Tot	2.5	2.5

*Measure across garment 1cm down from armpits
**Measure from highest point of shoulder to bottom edge of garment

VALUEWEIGHT T Mens - 61-036-0


MENS LADIES KIDS GIRLS

- 100% cotton*
*Ash 99% cotton, 1% polyester
*Heather Grey 97% cotton, 3% polyester
*HD, VF, R6, RX, VH, HP, H1 50% cotton, 50% polyester
- White - 160gm/m²
Colour - 165gm/m²
- S - 5XL
4XL & 5XL available in White, Black, Navy and Heather Grey only
- 72
(36 sizes 3XL-5XL)

- Crew neck with cotton/Lycra® rib
- Self-fabric back neck tape
- Fine knit gauge for enhanced printability

Sizes	Width*	Length**
S	48.5	69.5
M	53.5	72
L	56	74.5
XL	61	77
2XL	66	78.5
3XL	71	80
4XL	76	81.5
5XL	81	83
Tot	2.5	2.5

*Measure across garment 1cm down from armpits
**Measure from highest point of shoulder to bottom edge of garment



Care Instructions



Colourways:



Care Instructions



Colourways:



ORIGINAL T Mens - 61-082-0

MENS LADIES KIDS

- 100% cotton*
*Heather Grey 97% cotton, 3% polyester
- White - 135gm/m²
Colour - 145gm/m²
- S - 5XL
4XL & 5XL available in White, Black, Navy and Heather Grey only
- 120
(108 size 2XL, 36 sizes 3XL-5XL)

- Rib crew neck with self-fabric back neck tape
- Fine knit gauge for enhanced printability

Sizes	Width*	Length**
S	46	66.5
M	51	69
L	56	71.5
XL	61	74
2XL	66	76.5
3XL	73	79
4XL	78	80.5
5XL	83	82
Tot	2.5	2.5

*Measure across garment 1cm down from armpits
**Measure from highest point of shoulder to bottom edge of garment



OEKO-TEX®
CONFIDENCE IN TEXTILES
STANDARD 100
08 5295 Shirley
Textile for harmful substances
www.oeko-tex.com/standard100



2000

Ultra Cotton Adult T-Shirt



DETAILS
 Weight
 Content
 Yarn Count
 Features

203.0 G/SqM (White 193.0 G/SqM)
 100% Cotton
 18/1
 Classic fit
 Seamless Twin needle 2.2 cms. collar
 Taped neck and shoulders
 Tear away label
 Twin needle sleeve and bottom hems
 Quarter-turned to eliminate Centre crease

Sizes
Case Packs
 S-5XL
 S - 2XL 72 PIECES
 3XL 36 PIECES
 4XL - 5XL 12 PIECES

Colours
 53
SKU's
 292



SPECIFICATIONS

Centimeters	Tol-	Tol+	S	M	L	XL	2XL	3XL	4XL	5XL
Chest (A)	2.540	2.540	45.720	50.800	55.880	60.960	66.040	71.120	76.200	81.280
Length from HPS (B)	2.540	2.540	71.120	73.660	76.200	78.740	81.280	83.820	86.360	88.900
Sleeve length (Centre back) (D2)	1.905	1.905	39.700	43.180	46.990	50.800	54.610	58.115	61.595	64.465

Inches	Tol-	Tol+	S	M	L	XL	2XL	3XL	4XL	5XL
Chest (A)	1.000	1.000	18.000	20.000	22.000	24.000	26.000	28.000	30.000	32.000
Length from HPS (B)	1.000	1.000	28.000	29.000	30.000	31.000	32.000	33.000	34.000	35.000
Sleeve length (Centre back) (D2)	0.750	0.750	15.630	17.000	18.500	20.000	21.500	22.880	24.250	25.380



5000

Heavy Cotton Adult T-Shirt



DETAILS
 Weight
 Content
 Yarn Count
 Features

180.0 G/SqM (White 170.0 G/SqM)
 100% Cotton
 20/1
 Classic fit
 Seamless Twin needle 2.2 cms. collar
 Taped neck and shoulders
 Tear away label
 Twin needle sleeve and bottom hems
 Quarter-turned to eliminate Centre crease

Sizes
Case Packs
 S-5XL
 S - 2XL 72 PIECES
 3XL 36 PIECES
 4XL - 5XL 12 PIECES

Colours
 51
SKU's
 285



SPECIFICATIONS

Centimeters	Tol-	Tol+	S	M	L	XL	2XL	3XL	4XL	5XL
Chest (A)	2.540	2.540	45.720	50.800	55.880	60.960	66.040	71.120	76.200	81.280
Length from HPS (B)	2.540	2.540	71.120	73.660	76.200	78.740	81.280	83.820	86.360	88.900
Sleeve length (Centre back) (D2)	1.905	1.905	39.700	43.180	46.990	50.800	54.610	58.115	61.595	64.465

Inches	Tol-	Tol+	S	M	L	XL	2XL	3XL	4XL	5XL
Chest (A)	1.000	1.000	18.000	20.000	22.000	24.000	26.000	28.000	30.000	32.000
Length from HPS (B)	1.000	1.000	28.000	29.000	30.000	31.000	32.000	33.000	34.000	35.000
Sleeve length (Centre back) (D2)	0.750	0.750	15.630	17.000	18.500	20.000	21.500	22.880	24.250	25.375



H000

Hammer Adult T-Shirt



DETAILS
 Weight
 Content
 Yarn Count
 Features

203.0 G/SqM (White 193.0 G/SqM)
 100% Combed Ring Spun Cotton
 20/1
 Classic fit
 Seamless non-topstitched 2.2 cms collar
 Taped neck and shoulders
 Tear away label
 2.2 cms. twin needle sleeve and bottom hems
 Quarter-turned to eliminate Centre crease

Sizes
Case Packs
 S-5XL
 S - 2XL 72 PIECES
 3XL 36 PIECES
 4XL - 5XL 12 PIECES

Colours
 20
SKU's
 160



SPECIFICATIONS

Centimeters	Tol-	Tol+	S	M	L	XL	2XL	3XL	4XL	5XL
Chest (A)	2.540	2.540	45.720	50.800	55.880	60.960	66.040	71.120	76.200	81.280
Length from HPS (B)	2.540	2.540	71.120	73.660	76.200	78.740	81.280	83.820	86.360	88.900
Sleeve length (Centre back) (D2)	1.905	1.905	39.700	43.180	46.990	50.800	54.610	58.115	61.595	64.465

Inches	Tol-	Tol+	S	M	L	XL	2XL	3XL	4XL	5XL
Chest (A)	0.750	0.750	18.000	20.000	22.000	24.000	26.000	28.000	30.000	32.000
Length from HPS (B)	1.000	1.000	28.000	29.000	30.000	31.000	32.000	33.000	34.000	35.000
Sleeve length (Centre back) (D2)	0.750	0.750	15.625	17.000	18.500	20.000	21.500	22.875	24.250	25.375



4100

Premium Cotton Adult T-Shirt



DETAILS
 Weight
 Content
 Yarn Count
 Features

185.0 G/SqM (White 180.0 G/SqM)
 100% Combed Ring Spun Cotton
 24/1
 Eurofit - sleeker fit in shoulder and sleeve
 Taped neck and shoulders
 Tear away label
 Twin needle sleeve and bottom hems
 Quarter-turned to eliminate Centre crease

Sizes
Case Packs
 S-4XL
 S - 2XL 72 PIECES
 3XL - 4XL 36 PIECES

Colours
 21
SKU's
 121



SPECIFICATIONS

Centimeters	Tol-	Tol+	S	M	L	XL	2XL	3XL	4XL
Chest (A)	2.540	2.540	45.720	50.800	55.880	60.960	66.040	71.120	76.200
Length from HPS (B)	2.540	2.540	71.120	73.660	76.200	78.740	81.280	83.820	86.360
Sleeve length (Centre back) (D2)	2.540	2.540	42.545	45.720	48.895	52.070	55.245	57.968	60.477

Inches	Tol-	Tol+	S	M	L	XL	2XL	3XL	4XL
Chest (A)	1.000	1.000	18.000	20.000	22.000	24.000	26.000	28.000	30.000
Length from HPS (B)	1.000	1.000	28.000	29.000	30.000	31.000	32.000	33.000	34.000
Sleeve length (Centre back) (D2)	1.000	1.000	16.750	18.000	19.250	20.500	21.750	22.750	23.750



18000

Heavy Blend Adult Crewneck Sweatshirt

271.0 G/SqM (White 257 G/SqM)
50% Cotton, 50% Polyester
22/1
Air jet yarn = softer feel and reduced pilling
Tear away label
Twin needle stitching at shoulder, armhole, neck, waistband and cuffs
1 x 1 rib with spandex
Quarter-turned to eliminate Centre crease
S-5XL
S - 3XL 36 PIECES
4XL - 5XL 12 PIECES
45
267



SPECIFICATIONS	
Centimeters	
Chest (A)	Tol- 2.540 Tol+ 2.540 S 50.800 M 55.880 L 60.960 XL 66.040 2XL 71.120 3XL 76.200 4XL 81.280 5XL 86.360
Length from HPS (B)	2.540 2.540 68.580 71.120 73.660 76.200 78.740 81.280 83.820 86.360
Sleeve length (Centre back) (D2)	2.540 2.540 85.090 87.630 90.170 92.710 95.250 97.790 100.330 102.870
Inches	
Chest (A)	Tol- 1.000 Tol+ 1.000 S 20.000 M 22.000 L 24.000 XL 26.000 2XL 28.000 3XL 30.000 4XL 32.000 5XL 34.000
Length from HPS (B)	1.000 1.000 27.000 28.000 29.000 30.000 31.000 32.000 33.000 34.000
Sleeve length (Centre back) (D2)	1.000 1.000 33.500 34.500 35.500 36.500 37.500 38.500 39.500 40.500



Sizes
Case Packs
Colours
SKU's



SPECIFICATIONS	
Centimeters	
Chest (A)	Tol- 1.905 Tol+ 1.905 XS 45.720 S 50.800 M 55.880 L 60.960 XL 66.040 2XL 71.120 3XL 76.200
Length from HPS (B)	2.540 2.540 67.310 69.850 72.390 74.930 77.470 80.010 82.550
Sleeve length (D2)	2.540 2.540 82.550 85.090 87.630 90.170 92.710 95.250 97.790
Inches	
Chest (A)	Tol- 0.750 Tol+ 0.750 XS 18.000 S 20.000 M 22.000 L 24.000 XL 26.000 2XL 28.000 3XL 30.000
Length from HPS (B)	1.000 1.000 26.500 27.500 28.500 29.500 30.500 31.500 32.500
Sleeve length (D2)	1.000 1.000 32.500 33.500 34.500 35.500 36.500 37.500 38.500

305.0 G/SqM
80% Cotton, 20% Polyester
31/1
100% Cotton face fabric
Half moon back patch
Tear away label
Twin needle stitching at shoulder, neck, waistband and cuffs
1 x 1 rib with spandex
100% cotton thread on colour white
XS - 3XL 24 PIECES
5
35



18500

Heavy Blend Adult Hooded Sweatshirt

271.0 G/SqM (White 257 G/SqM)
50% Cotton, 50% Polyester
22/1
Air jet yarn = softer feel and reduced pilling
Double-lined hood with colour-matched drawcord
Tear away label
Twin needle stitching at shoulder, armhole, neck, waistband and cuffs
Pouch pocket
1 x 1 rib with spandex
Quarter-turned to eliminate Centre crease
S-5XL
S - 3XL 24 PIECES
4XL - 5XL 12 PIECES
45
243



SPECIFICATIONS	
Centimeters	
Chest (A)	Tol- 2.540 Tol+ 2.540 S 50.800 M 55.880 L 60.960 XL 66.040 2XL 71.120 3XL 76.200 4XL 81.280 5XL 86.360
Length from HPS (B)	2.540 2.540 68.580 71.120 73.660 76.200 78.740 81.280 83.820 86.360
Sleeve length (Centre back) (D2)	2.540 2.540 85.090 87.630 90.170 92.710 95.250 97.790 100.330 102.870
Inches	
Chest (A)	Tol- 1.000 Tol+ 1.000 S 20.000 M 22.000 L 24.000 XL 26.000 2XL 28.000 3XL 30.000 4XL 32.000 5XL 34.000
Length from HPS (B)	1.000 1.000 27.000 28.000 29.000 30.000 31.000 32.000 33.000 34.000
Sleeve length (Centre back) (D2)	1.000 1.000 33.500 34.500 35.500 36.500 37.500 38.500 39.500 40.500



Sizes
Case Packs
Colours
SKU's



SPECIFICATIONS	
Centimeters	
Chest (A)	Tol- 1.905 Tol+ 1.905 XS 45.720 S 50.800 M 55.880 L 60.960 XL 66.040 2XL 71.120 3XL 76.200
Length from HPS (B)	2.540 2.540 66.675 69.215 71.755 74.295 76.835 79.375 81.915
Sleeve length (Centre back to incl.cuffs)	2.540 2.540 82.550 85.090 87.630 90.170 92.710 95.250 97.790
Inches	
Chest (A)	Tol- 0.750 Tol+ 0.750 XS 18.000 S 20.000 M 22.000 L 24.000 XL 26.000 2XL 28.000 3XL 30.000
Length from HPS (B)	1.000 1.000 26.250 27.250 28.250 29.250 30.250 31.250 32.250
Sleeve length (Centre back to incl.cuffs)	1.000 1.000 32.500 33.500 34.500 35.500 36.500 37.500 38.500

305.0 G/SqM
80% Cotton, 20% Polyester
31/1
100% Cotton face fabric
Unlined 3 piece hood - 7.6 cms. Centre panel
Crossover hood opening with rib trim applied to edge
Half moon back patch
Tear away label
Rolled forward shoulder
Twin needle stitching at shoulder, armhole, neck, waistband and cuffs
Single needle topstitched side seam
Pouch pocket
1 x 1 rib with spandex
100% cotton thread on colour white
XS - 3XL 24 PIECES
5
35





PANTALÓN AUTHENTIC DEPORTIVO DE HOMBRE

R-268M-0

SUDADERA AUTHENTIC

R-262M-0

Nuestros pantalones de deporte Authentic completan su atuendo deportivo con un corte actual y un diseño moderno.

- » Corte actual y diseño moderno
- » Bolsillos ribeteados con cierre con cremallera oculta
- » Bolsillo trasero sobrepuesto
- » Cordón de ajuste de ajuste grueso y plano con ojales
- » Puños y cinturilla ribeteados



268M
Pantalón Authentic deportivo de hombre
TALLA S-2XL

Nuestra sudadera Authentic es una prenda tradicional con un diseño actual.

- » Corte más recto para un estilo moderno
- » La capa exterior ofrece la mejor superficie para la decoración
- » Cinta en el cuello para mayor comodidad y resistencia
- » Manga montada
- » Hombros y brazos más delgados
- » Estructura más amplia de dobladillo y puños
- » Sisas, puños y dobladillo con costuras ocultas
- » Las costuras laterales mejoran el corte



262M
Sudadera Authentic
TALLA XS-4XL

MATERIAL:
80% algodón peinado hilado en anillo;
20% poliéster; tejido exterior 100% algodón (tejido de 3 capas)

CUIDADOS:
Lavado en máquina a 40°C, secadora a baja temperatura

PESO: 280 g/m² **ORIGEN:** Bangladesh, Egipto **EMPAQUETADO:** Paquete 3; caja 24

		S	M	L	XL	2XL
Su medida corporal						
Cintura (medida)	cm	76	81	86,5	91,5	96,5
	pulgadas	30	32	34	36	38
Dimensiones de la prenda						
Talla de la cintura: cm		71	77	83	89	95
Largo interior de la pierna: cm		79,5	81,5	81,5	82,5	83,5

MATERIAL:
80% algodón peinado hilado en anillo;
20% poliéster tejido exterior 100% algodón (tejido de 3 capas)

CUIDADOS:
Admite lavado a 40°C y secadora a baja temperatura

PESO: 280 g/m² **ORIGEN:** Bangladesh, Egipto **EMPAQUETADO:** Paquete 6; caja 36 **!** *4XL solo disponibles en Black, French Navy and Light Oxford

		XS	S	M	L	XL	2XL	3XL	4XL
Medida de su cuerpo									
Contorno del pecho	cm	87/92	92/97	97/102	102/107	107/112	112/117	117/122	122/127
	Ins.	34/36	36/38	38/40	40/42	42/44	44/46	46/48	48/50
Dimensiones de la prenda									
Contorno de pecho: cm		102	108	114	120	126	132	138	144
Longitud del cuerpo: cm		64	66,5	69	71,5	74	76,5	79	83,5

NOTAS DEL DECORADOR
La capa exterior del tejido "Authentic Sweatshirt" de 3 capas es de 100% algodón, lo que ofrece una superficie excepcional para la decoración.



BLACK	FRENCH NAVY	LIGHT OXFORD
36	FN	LX
PANTONE® FABRIC: 19-4025 TPX PAPER: BLACK C CMYK: 70, 15, 10, 10	PANTONE® FABRIC: 19-4010 TPX PAPER: 541 C CMYK: 15, 5, 15, 15	PANTONE® FABRIC: 19-4022 (MARLE) TPX PAPER: 5021 023 3C CMYK: 10, 10, 10, 10

NOTAS DEL DECORADOR
La capa exterior del tejido "Authentic Sweatshirt" de 3 capas es de 100% algodón, lo que ofrece una superficie excepcional para la decoración.

WHITE 30 PANTONE® FABRIC: 19-0603 TPX PAPER: 541 C CMYK: 0, 0, 0, 0	BLACK 36 PANTONE® FABRIC: 19-4025 TPX PAPER: BLACK C CMYK: 70, 15, 10, 10	BOTTLE GREEN 38 PANTONE® FABRIC: 19-4025 TPX PAPER: BLACK C CMYK: 70, 15, 10, 10	BURGUNDY 41 PANTONE® FABRIC: 19-5070 TPX PAPER: 541 C CMYK: 10, 10, 10, 10	FUCHSIA 57 PANTONE® FABRIC: 19-5070 TPX PAPER: 541 C CMYK: 10, 10, 10, 10	PURPLE 81 PANTONE® FABRIC: 19-5070 TPX PAPER: 541 C CMYK: 10, 10, 10, 10
BRIGHT ROYAL BH PANTONE® FABRIC: 19-2843 TPX PAPER: 541 C CMYK: 10, 10, 10, 10	CONVOY GREY CG PANTONE® FABRIC: 19-4025 TPX PAPER: 541 C CMYK: 10, 10, 10, 10	CLASSIC RED CR PANTONE® FABRIC: 19-5070 TPX PAPER: 541 C CMYK: 10, 10, 10, 10	FRENCH NAVY FN PANTONE® FABRIC: 19-4025 TPX PAPER: 541 C CMYK: 10, 10, 10, 10	LIGHT OXFORD LX PANTONE® FABRIC: 19-4022 (MARLE) TPX PAPER: 5021 023 3C CMYK: 10, 10, 10, 10	SKY SC PANTONE® FABRIC: 19-4025 TPX PAPER: 541 C CMYK: 10, 10, 10, 10



CAMISETA CLÁSICA DE ALTO GRAMAJE R-215M-0

Camiseta ligera de alta calidad, diseñada prestando especial atención al detalle.

- Corte clásico.
- Cinta de hombro a hombro.
- Cuello de punto 1/1 con costura superior.
- Estructura tubular.



215M
Camiseta Clásica de Alto Gramaje
TALLA S-2XL

MATERIAL:
100% algodón hilado en anillo

CUIDADOS:
Admito lavado a 40°C y secadora

	PESO:	ORIGEN:	EMPAQUETADO:	Medida de su cuerpo					
				S	M	L	XL	2XL	
Contorno del pecho	cm	50/50	50/50	87/92	92/97	97/102	102/107	107/112	112/117
Contorno del pecho	inches	36-39	36-39	21 3/4	22 1/4	23 1/4	24 1/4	25 1/4	26 1/4
				Dimensiones de la prenda					
Contorno del pecho	cm	102	108	114	120	126			
Longitud del cuerpo	cm	70,5	73	75,5	78	80,5			

NOTAS DEL DECORADOR
Este tejido densa pero ligero es perfecto para la mejor decoración.



SUDADERA CON CAPUCHA R-575M-0

La nueva generación de uno de nuestros favoritos. La sudadera con capucha 575 es revolucionaria en cuanto al corte, el diseño y la gama de colores.

- Corte más recto para un estilo moderno.
- Cinta en el cuello para mayor comodidad y resistencia.
- Capucha de doble capa con canal para cordón con costura oculta.
- Hombros y brazos más delgados.
- Bataje tipo canguro con presillas.
- Cordón de ajuste grueso plano.



575M
Sudadera con capucha
TALLA XS-2XL

MATERIAL:
50% algodón peinado hilado en anillo, 50% poliéster

CUIDADOS:
Admito lavado a 40°C y secadora a baja temperatura

	PESO:	ORIGEN:	EMPAQUETADO:	Medida de su cuerpo					
				XS	S	M	L	XL	2XL
Contorno del pecho	cm	85/92	92/97	97/102	102/107	107/112	112/117		
Contorno del pecho	inches	34/36	36/38	38/40	40/42	42/44	44/46		
				Dimensiones de la prenda					
Contorno del pecho	cm	98	102	112	120	126	132		
Longitud del cuerpo	cm	68	68,5	71	73,5	76	78,5		

NOTAS DEL DECORADOR
El tejido de calidad demostrada 50/50 de Russell Europe ofrece una superficie ideal para la decoración.



CAMISETA CLÁSICA R-180M-0

La camiseta clásica que marca el estándar en cuanto a calidad del tejido y fabricación, durabilidad y comodidad.

- Corte clásico.
- Cinta de hombro a hombro.
- Cuello de punto 1/1 con costura superior.
- Estructura tubular (el color Light Oxford tiene una estructura con collar). (algunos)



180M
Camiseta Clásica
TALLA XS-4XL

MATERIAL:
100% algodón hilado en anillo, Light Oxford 55% algodón, 7% viscosa

CUIDADOS:
Admito lavado a 40°C y secadora

	PESO:	ORIGEN:	EMPAQUETADO:	Medida de su cuerpo							
				XS	S	M	L	XL	2XL	3XL	4XL
Contorno del pecho	cm	83/92	90/97	97/102	102/107	107/112	112/117	117/122	122/127		
Contorno del pecho	inches	34/36	36/38	38/40	40/42	42/44	44/46	46/48	48/50		
				Dimensiones de la prenda							
Contorno del pecho	cm	98	102	108	114	120	126	132	138	144	
Longitud del cuerpo	cm	68	70,5	72	75,5	78	80,5	83	85,5		

NOTAS DEL DECORADOR
Tejido de punto fino de calidad superior para unos resultados y durabilidad excepcionales.



SUDADERA AUTHENTIC CON CAPUCHA R-265M-0

Nuestra sudadera Authentic con capucha, con su corte actual y su diseño moderno, revive el espíritu original de la sudadera.

- Corte más recto para un estilo moderno.
- La capa exterior ofrece la mayor superficie para la decoración.
- Cinta en el cuello para mayor comodidad y resistencia.
- Cordones de ajuste gruesos y planos con ojales.
- Capucha de doble capa con canal para cordón con costura oculta.
- Hombros y brazos más delgados con costuras delatadas en los hombros.
- Estructura más amplia de hombros y puños.
- Socos, puños y dobladillo con costuras ocultas.
- Acceso DWR auriculares.
- Bataje delantero tipo canguro.



265M
Sudadera Authentic con capucha
TALLA XS-4XL

MATERIAL:
80% algodón peinado hilado en anillo, 20% poliéster tejido exterior, 100% algodón (tejido en 3 capas)

CUIDADOS:
Admito lavado a 40°C y secadora a baja temperatura

	PESO:	ORIGEN:	EMPAQUETADO:	Medida de su cuerpo						
				XS	S	M	L	XL	2XL	3XL
Contorno del pecho	cm	87/92	92/97	97/102	102/107	107/112	112/117	117/122	122/127	
Contorno del pecho	inches	34/36	36/38	38/40	40/42	42/44	44/46	46/48	48/50	
				Dimensiones de la prenda						
Contorno del pecho	cm	102	108	114	120	126	132	138	144	
Longitud del cuerpo	cm	64	66,5	69	71,5	74	76,5	79	81,5	

NOTAS DEL DECORADOR
La capa exterior del tejido "Authentic Sensitive" de 3 capas es de 100% algodón, lo que ofrece una superficie excepcional para la decoración.





Sizespec

Style: 1000 basic T-Shirt NEW
mark: Basic
Label: TEE JAYS Softee woven clear satin
Fabric: 100% combed ringspun cotton 150 gsm. 30 singles, reactive dyed. double compacted.
Details: double stitched neck hole, sleeve opening and hem

	S	M	L	XL	XXL	3XL	4XL	5XL
A.1 Width below sleeve	48	52	56	60	64	67	70	73
B Length top point shoulder	70	73	76	79	82	85	86	87

All measurements are in cm before washing



Sizespec

Style: 8000 softee NEW
mark: Basic
Label: TEE JAYS Softee woven clear satin
Fabric: 100% combed ringspun cotton 180 gsm. 30 singles, reactive dyed. double compacted.
Details: double stitched neck hole, sleeve opening and hem

	S	M	L	XL	XXL	3XL	4XL	5XL
A.1 Width below sleeve	48	52	56	60	64	67	70	73
B Length top point shoulder	70	73	76	79	82	85	86	87

All measurements are in cm before washing



Measurement Chart

STYLE NO. 1100 POWER TEE

	XS	S	M	L	XL	2XL	3XL	4XL	5XL
½ chest width	47	50	53	56	59	62	65	68	71
Front length	68	70	72	74	76	78	80	81	82

All measurements are in cm before washing.



